



































JORIS IDE
NUANCIER

POLYESTER 25μ

				
RAL 1002	RAL 1015	RAL 1019	RAL 2001	RAL 3000
				
RAL 5005	RAL 5008	RAL 5015	RAL 6003	RAL 6005
				
RAL 6009	RAL 6011	RAL 6018	RAL 6020	RAL 6021
				
RAL 7006	RAL 7012	RAL 7015	RAL 7016	RAL 7022
				
RAL 7032	RAL 7035	RAL 7042	RAL 8004	RAL 8012
				
RAL 8014	RAL 8019	RAL 8024	RAL 9001	RAL 9002
				
RAL 9005	RAL 9010	RAL 9006	RAL 9007	

Malgré le soin apporté à la réalisation de ce nuancier, des écarts de teinte peuvent exister.