



Caractéristiques techniques

Tissu		
Matériau	TESCON VANA avec EPDM	
Colle	colle SOLID résistante à l'eau	
Papier transfert	papier siliconé	
Propriété	Réglementation	Valeur
Couleur		bleu foncé / noir
Exposition aux intempéries		6 mois
enduisible		oui
Température de mise en œuvre		à partir de -10 °C
Résistance à la température EPDM		stable entre -40 °C et +150 °C
Stockage		dans un endroit frais et sec

Application

Pour la réalisation rapide et durablement étanche des passages de câbles et de conduits à travers la couche d'étanchéité à l'air. S'utilisent également à l'extérieur, par exemple sur les écrans de sous-toitures ou les frein-vapeurs de rénovation.

Conditionnement

Art. n°	Code GTIN	Long.	Larg.	Contenu	Poids
1AR02192	4026639221926	145 mm	145 mm	15 pcs	0,2 kg

Avantages

- ✓ Réalisation rapide et facile de l'étanchéité à l'intérieur et l'extérieur
- ✓ Raccord fiable grâce à la colle SOLID, résistante à l'eau
- ✓ Solution pratique : possibilité de faire coulisser les conduits dans la manchette, sans compromettre l'étanchéité du raccord
- ✓ Extrêmement souple et élastique, raccord plan s'adapte au support
- ✓ Poursuite flexible des travaux : peut être exposé aux intempéries pendant 6 mois
- ✓ Respect des réglementations : Collages étanches à l'air selon la RT 2012
- ✓ Excellents résultats lors du test de nocivité, contrôle réalisé selon ISO 16000

Supports

Avant le collage, nettoyez les supports.

Le collage n'est pas possible sur les supports recouverts d'une fine couche de glace. Les matériaux à enduire ne doivent pas être recouverts de substances antiadhésives (par exemple graisse ou silicone). Les supports doivent être suffisamment secs et solides.

Une adhérence durable s'obtient sur toutes les membranes intérieures et écrans extérieurs pro clima, et sur d'autres frein-vapeurs, membranes d'étanchéité à l'air (par exemple en PE, PA, PP et aluminium) ainsi que sur d'autres écrans de sous-toiture et écrans pare-pluie pour façades (comme en PP et PET).

Les collages et raccords peuvent se faire sur le bois raboté et verni, les matières synthétiques rigides, les métaux (par exemple conduits, fenêtres, etc.) et les panneaux rigides dérivés du bois (agglomérés, OSB, contreplaqués, MDF et panneaux de sous-toiture en fibres de bois).

Lors du collage sur des panneaux de sous-toiture en fibres de bois et les supports minéraux lisses, le traitement préalable avec la sous-couche TESCON PRIMER est nécessaire. Les supports en béton ou enduit ne doivent pas être friables.

Les meilleurs résultats en termes de protection de la paroi s'obtiennent sur des supports d'excellente qualité.

A l'utilisateur de vérifier l'adéquation du support ; au besoin, nous recommandons de procéder à des essais de collage.

Si les supports ne sont pas assez solides, il est recommandé de traiter la zone de collage avec du primaire d'accroche TESCON PRIMER.

Les faits exposés ici font référence à l'état actuel de la recherche et de l'expérience pratique. Nous nous réservons le droit de modifier les constructions recommandées et la mise en œuvre et de perfectionner les différents produits, avec les éventuels changements de qualité qui y seraient liés. Nous vous informons volontiers de l'état actuel des connaissances techniques au moment de la pose.

Pour de plus amples informations sur la mise en œuvre et les détails de construction, consultez les recommandations de conception et d'utilisation pro clima. Pour toute question, vous pouvez téléphoner à la hotline technique pro clima au +49 (0) 62 02 - 27 82.45

MOLL

bauökologische Produkte GmbH

Rheintalstraße 35 - 43

D-68723 Schwetzingen

Fon: +49 (0) 62 02 - 27 82.0

eMail: info@proclima.de



Conditions générales

Les collages ne doivent pas être soumis à une contrainte de traction.

Bien maroufler les rubans adhésifs pour qu'ils adhèrent bien. Veiller à une contre-pression suffisante.

Les collages étanches au vent, à l'air ou résistant à la pluie sont seulement possibles moyennant une pose sans plis des frein-vapeurs, des écrans de sous-toiture et des écrans pare-pluie pour façades.

Evacuer rapidement l'excès d'humidité de l'air ambiant par une aération systématique et constante ; installer éventuellement un déshumidificateur de chantier.



Les faits exposés ici font référence à l'état actuel de la recherche et de l'expérience pratique. Nous nous réservons le droit de modifier les constructions recommandées et la mise en œuvre et de perfectionner les différents produits, avec les éventuels changements de qualité qui y seraient liés. Nous vous informons volontiers de l'état actuel des connaissances techniques au moment de la pose.

Pour de plus amples informations sur la mise en œuvre et les détails de construction, consultez les recommandations de conception et d'utilisation pro clima. Pour toute question, vous pouvez téléphoner à la hotline technique pro clima au +49 (0) 62 02 - 27 82.45

MOLL
bauökologische Produkte GmbH
Rheintalstraße 35 - 43
D-68723 Schwetzingen
Fon: +49 (0) 62 02 - 27 82.0
eMail: info@proclima.de





Caractéristiques techniques

Tissu		
Matériau	EPDM	
Propriété	Réglementation	Valeur
Couleur		noir
Exposition aux intempéries		6 mois
Température de mise en œuvre		à partir de -10 °C
Résistance à la température		stable entre -40 °C et +150 °C
Stockage		dans un endroit frais et sec

Application

Pour la réalisation rapide et durablement étanche des passages de gaines (jusqu'à 9 gaines) d'un diamètre de 15 à 30 mm à travers la couche d'étanchéité à l'air ou la sous-toiture.

Kit de montage complet pour une utilisation aisée. Collage à l'aide du ruban adhésif TESCON VANA.

Conditionnement

Art. n°	Code GTIN	Long.	Larg.	Contenu	Poids
12936	4026639129369	200 mm	200 mm	2 pcs	0,3 kg

Avantages

- ✓ Réalisation rapide et facile de l'étanchéité à l'intérieur et l'extérieur
- ✓ Raccord fiable grâce au ruban adhésif TESCON VANA, recouvert de la colle SOLID, résistante à l'eau
- ✓ Solution pratique : possibilité de faire coulisser les conduits dans la manchette, sans compromettre l'étanchéité du raccord
- ✓ Extrêmement souple et élastique, raccord plan s'adapte au support
- ✓ Respect des réglementations : Collages étanches à l'air selon la RT 2012
- ✓ Excellents résultats lors du test de nocivité, contrôle réalisé selon ISO 16000

Supports

Avant le collage, nettoyez les supports.

Le collage n'est pas possible sur les supports recouverts d'une fine couche de glace. Les matériaux à enduire ne doivent pas être recouverts de substances antiadhésives (par exemple graisse ou silicone). Les supports doivent être suffisamment secs et solides.

Une adhérence durable s'obtient sur toutes les membranes intérieures et écrans extérieurs pro clima, et sur d'autres frein-vapeurs, membranes d'étanchéité à l'air (par exemple en PE, PA, PP et aluminium) ainsi que sur d'autres écrans de sous-toiture et écrans pare-pluie pour façades (comme en PP et PET).

Les collages et raccords peuvent se faire sur le bois raboté et verni, les matières synthétiques rigides, les métaux (par exemple conduits, fenêtres, etc.) et les panneaux rigides dérivés du bois (agglomérés, OSB, contreplaqués, MDF et panneaux de sous-toiture en fibres de bois).

Lors du collage sur des panneaux de sous-toiture en fibres de bois et les supports minéraux lisses, le traitement préalable avec la sous-couche TESCON PRIMER est nécessaire. Les supports en béton ou enduit ne doivent pas être friables.

Les meilleurs résultats en termes de protection de la paroi s'obtiennent sur des supports d'excellente qualité.

A l'utilisateur de vérifier l'adéquation du support ; au besoin, nous recommandons de procéder à des essais de collage.

Si les supports ne sont pas assez solides, il est recommandé de traiter la zone de collage avec du primaire d'accroche TESCON PRIMER.

Conditions générales

Les collages ne doivent pas être soumis à une contrainte de traction.

Bien maroufler les rubans adhésifs pour qu'ils adhèrent bien. Veiller à une contre-pression suffisante.

Les collages étanches au vent, à l'air ou résistant à la pluie sont seulement possibles moyennant une pose sans plis des frein-vapeurs, des écrans de sous-toiture et des écrans pare-pluie pour façades.

Evacuer rapidement l'excès d'humidité de l'air ambiant par une aération systématique et constante ; installer éventuellement un déshumidificateur de chantier.

Les faits exposés ici font référence à l'état actuel de la recherche et de l'expérience pratique. Nous nous réservons le droit de modifier les constructions recommandées et la mise en œuvre et de perfectionner les différents produits, avec les éventuels changements de qualité qui y seraient liés. Nous vous informons volontiers de l'état actuel des connaissances techniques au moment de la pose.

Pour de plus amples informations sur la mise en œuvre et les détails de construction, consultez les recommandations de conception et d'utilisation pro clima. Pour toute question, vous pouvez téléphoner à la hotline technique pro clima au +49 (0) 62 02 - 27 82.45

MOLL

bauökologische Produkte GmbH

Rheintalstraße 35 - 43

D-68723 Schwetzingen

Fon: +49 (0) 62 02 - 27 82.0

eMail: info@proclima.de





Les faits exposés ici font référence à l'état actuel de la recherche et de l'expérience pratique. Nous nous réservons le droit de modifier les constructions recommandées et la mise en œuvre et de perfectionner les différents produits, avec les éventuels changements de qualité qui y seraient liés. Nous vous informons volontiers de l'état actuel des connaissances techniques au moment de la pose.

Pour de plus amples informations sur la mise en œuvre et les détails de construction, consultez les recommandations de conception et d'utilisation pro clima. Pour toute question, vous pouvez téléphoner à la hotline technique pro clima au +49 (0) 62 02 - 27 82.45

MOLL
bauökologische Produkte GmbH
Rheintalstraße 35 - 43
D-68723 Schwetzingen
Fon: +49 (0) 62 02 - 27 82.0
eMail: info@proclima.de





Caractéristiques techniques

Tissu		
Matériau	EPDM	
Propriété	Réglementation	Valeur
Couleur	noir	
Exposition aux intempéries	6 mois	
Température de mise en œuvre	à partir de -10 °C	
Résistance à la température	stable entre -40 °C et +150 °C	
Stockage	dans un endroit frais et sec	

Application

Pour la réalisation rapide et durablement étanche des passages de câbles et de conduits à travers la couche d'étanchéité à l'air. S'utilisent également à l'extérieur, par exemple sur les écrans de sous-toitures ou les frein-vapeurs de rénovation. Collage à l'aide du ruban adhésif TESCON VANA.

Conditionnement

Art. n°	Code GTIN	Long.	Larg.	Contenu	Poids
1AR02193	4026639221933	140 mm	140 mm	10 pcs	0,5 kg

Avantages

- ✓ Réalisation rapide et facile de l'étanchéité
- ✓ Raccord fiable grâce au ruban adhésif TESCON VANA, recouvert de la colle SOLID, résistante à l'eau
- ✓ Fiabilité garantie même dans un environnement brûlant : résistance aux températures extrêmes jusque 150 °C
- ✓ Solution pratique : possibilité de faire coulisser les conduits dans la manchette, sans compromettre l'étanchéité du raccord
- ✓ Extrêmement souple et élastique, raccord plan s'adapte au support
- ✓ Respect des réglementations : Collages étanches à l'air selon la RT 2012
- ✓ Excellents résultats lors du test de nocivité, contrôle réalisé selon ISO 16000

Supports

Avant le collage, nettoyez les supports.

Le collage n'est pas possible sur les supports recouverts d'une fine couche de glace. Les matériaux à enduire ne doivent pas être recouverts de substances antiadhésives (par exemple graisse ou silicone). Les supports doivent être suffisamment secs et solides.

Une adhérence durable s'obtient sur toutes les membranes intérieures et écrans extérieurs pro clima, et sur d'autres frein-vapeurs, membranes d'étanchéité à l'air (par exemple en PE, PA, PP et aluminium) ainsi que sur d'autres écrans de sous-toiture et écrans pare-pluie pour façades (comme en PP et PET).

Les collages et raccords peuvent se faire sur le bois raboté et verni, les matières synthétiques rigides, les métaux (par exemple conduits, fenêtres, etc.) et les panneaux rigides dérivés du bois (agglomérés, OSB, contreplaqués, MDF et panneaux de sous-toiture en fibres de bois).

Lors du collage sur des panneaux de sous-toiture en fibres de bois et les supports minéraux lisses, le traitement préalable avec la sous-couche TESCON PRIMER est nécessaire. Les supports en béton ou enduit ne doivent pas être friables.

Les meilleurs résultats en termes de protection de la paroi s'obtiennent sur des supports d'excellente qualité.

A l'utilisateur de vérifier l'adéquation du support ; au besoin, nous recommandons de procéder à des essais de collage.

Si les supports ne sont pas assez solides, il est recommandé de traiter la zone de collage avec du primaire d'accroche TESCON PRIMER.

Conditions générales

Les collages ne doivent pas être soumis à une contrainte de traction.

Bien maroufler les rubans adhésifs pour qu'ils adhèrent bien. Veiller à une contre-pression suffisante.

Les collages étanches au vent, à l'air ou résistant à la pluie sont seulement possibles moyennant une pose sans plis des frein-vapeurs, des écrans de sous-toiture et des écrans pare-pluie pour façades.

Evacuer rapidement l'excès d'humidité de l'air ambiant par une aération systématique et constante ; installer éventuellement un déshumidificateur de chantier.


Les faits exposés ici font référence à l'état actuel de la recherche et de l'expérience pratique. Nous nous réservons le droit de modifier les constructions recommandées et la mise en œuvre et de perfectionner les différents produits, avec les éventuels changements de qualité qui y seraient liés. Nous vous informons volontiers de l'état actuel des connaissances techniques au moment de la pose.

Pour de plus amples informations sur la mise en œuvre et les détails de construction, consultez les recommandations de conception et d'utilisation pro clima. Pour toute question, vous pouvez téléphoner à la hotline technique pro clima au +49 (0) 62 02 - 27 82.45

MOLL

bauökologische Produkte GmbH
Rheintalstraße 35 - 43
D-68723 Schwetzingen
Fon: +49 (0) 62 02 - 27 82.0
eMail: info@proclima.de





Les faits exposés ici font référence à l'état actuel de la recherche et de l'expérience pratique. Nous nous réservons le droit de modifier les constructions recommandées et la mise en œuvre et de perfectionner les différents produits, avec les éventuels changements de qualité qui y seraient liés. Nous vous informons volontiers de l'état actuel des connaissances techniques au moment de la pose.

Pour de plus amples informations sur la mise en œuvre et les détails de construction, consultez les recommandations de conception et d'utilisation pro clima. Pour toute question, vous pouvez téléphoner à la hotline technique pro clima au +49 (0) 62 02 - 27 82.45

MOLL
bauökologische Produkte GmbH
 Rheintalstraße 35 - 43
 D-68723 Schwetzingen
 Fon: +49 (0) 62 02 - 27 82.0
 eMail: info@proclima.de





Caractéristiques techniques

Tissu		
Matériau	EPDM	
Propriété	Réglementation	Valeur
Couleur	noir	
Exposition aux intempéries	6 mois	
Température de mise en œuvre	à partir de -10 °C	
Résistance à la température	stable entre -40 °C et +150 °C	
Stockage	dans un endroit frais et sec	

Application

Pour la réalisation rapide et durablement étanche des passages de câbles et de conduits à travers la couche d'étanchéité à l'air. S'utilisent également à l'extérieur, par exemple sur les écrans de sous-toitures ou les frein-vapeurs de rénovation. Collage à l'aide du ruban adhésif TESCON VANA.

Conditionnement

Art. n°	Code GTIN	Long.	Larg.	Contenu	Poids
1AR02194	4026639221940	140 mm	140 mm	10 pcs	0,4 kg

Avantages

- ✓ Réalisation rapide et facile de l'étanchéité
- ✓ Raccord fiable grâce au ruban adhésif TESCON VANA, recouvert de la colle SOLID, résistante à l'eau
- ✓ Fiabilité garantie même dans un environnement brûlant : résistance aux températures extrêmes jusque 150 °C
- ✓ Solution pratique : possibilité de faire coulisser les conduits dans la manchette, sans compromettre l'étanchéité du raccord
- ✓ Extrêmement souple et élastique, raccord plan s'adapte au support
- ✓ Respect des réglementations : Collages étanches à l'air selon la RT 2012
- ✓ Excellents résultats lors du test de nocivité, contrôle réalisé selon ISO 16000

Supports

Avant le collage, nettoyez les supports.

Le collage n'est pas possible sur les supports recouverts d'une fine couche de glace. Les matériaux à enduire ne doivent pas être recouverts de substances antiadhésives (par exemple graisse ou silicone). Les supports doivent être suffisamment secs et solides.

Une adhérence durable s'obtient sur toutes les membranes intérieures et écrans extérieurs pro clima, et sur d'autres frein-vapeurs, membranes d'étanchéité à l'air (par exemple en PE, PA, PP et aluminium) ainsi que sur d'autres écrans de sous-toiture et écrans pare-pluie pour façades (comme en PP et PET).

Les collages et raccords peuvent se faire sur le bois raboté et verni, les matières synthétiques rigides, les métaux (par exemple conduits, fenêtres, etc.) et les panneaux rigides dérivés du bois (agglomérés, OSB, contreplaqués, MDF et panneaux de sous-toiture en fibres de bois).

Lors du collage sur des panneaux de sous-toiture en fibres de bois et les supports minéraux lisses, le traitement préalable avec la sous-couche TESCON PRIMER est nécessaire. Les supports en béton ou enduit ne doivent pas être friables.

Les meilleurs résultats en termes de protection de la paroi s'obtiennent sur des supports d'excellente qualité.

A l'utilisateur de vérifier l'adéquation du support ; au besoin, nous recommandons de procéder à des essais de collage.

Si les supports ne sont pas assez solides, il est recommandé de traiter la zone de collage avec du primaire d'accroche TESCON PRIMER.

Conditions générales

Les collages ne doivent pas être soumis à une contrainte de traction.

Bien maroufler les rubans adhésifs pour qu'ils adhèrent bien. Veiller à une contre-pression suffisante.

Les collages étanches au vent, à l'air ou résistant à la pluie sont seulement possibles moyennant une pose sans plis des frein-vapeurs, des écrans de sous-toiture et des écrans pare-pluie pour façades.

Evacuer rapidement l'excès d'humidité de l'air ambiant par une aération systématique et constante ; installer éventuellement un déshumidificateur de chantier.


Les faits exposés ici font référence à l'état actuel de la recherche et de l'expérience pratique. Nous nous réservons le droit de modifier les constructions recommandées et la mise en œuvre et de perfectionner les différents produits, avec les éventuels changements de qualité qui y seraient liés. Nous vous informons volontiers de l'état actuel des connaissances techniques au moment de la pose.

Pour de plus amples informations sur la mise en œuvre et les détails de construction, consultez les recommandations de conception et d'utilisation pro clima. Pour toute question, vous pouvez téléphoner à la hotline technique pro clima au +49 (0) 62 02 - 27 82.45

MOLL

bauökologische Produkte GmbH
Rheintalstraße 35 - 43
D-68723 Schwetzingen
Fon: +49 (0) 62 02 - 27 82.0
eMail: info@proclima.de





Les faits exposés ici font référence à l'état actuel de la recherche et de l'expérience pratique. Nous nous réservons le droit de modifier les constructions recommandées et la mise en œuvre et de perfectionner les différents produits, avec les éventuels changements de qualité qui y seraient liés. Nous vous informons volontiers de l'état actuel des connaissances techniques au moment de la pose.

Pour de plus amples informations sur la mise en œuvre et les détails de construction, consultez les recommandations de conception et d'utilisation pro clima. Pour toute question, vous pouvez téléphoner à la hotline technique pro clima au +49 (0) 62 02 - 27 82.45

MOLL
bauökologische Produkte GmbH
Rheintalstraße 35 - 43
D-68723 Schwetzingen
Fon: +49 (0) 62 02 - 27 82.0
eMail: info@proclima.de





Caractéristiques techniques

Tissu		
Matériau	EPDM	
Propriété	Réglementation	Valeur
Couleur	noir	
Exposition aux intempéries	6 mois	
Température de mise en œuvre	à partir de -10 °C	
Résistance à la température	stable entre -40 °C et +150 °C	
Stockage	dans un endroit frais et sec	

Application

Pour la réalisation rapide et durablement étanche des passages de câbles et de conduits à travers la couche d'étanchéité à l'air. S'utilisent également à l'extérieur, par exemple sur les écrans de sous-toitures ou les frein-vapeurs de rénovation. Collage à l'aide du ruban adhésif TESCON VANA.

Conditionnement

Art. n°	Code GTIN	Long.	Larg.	Contenu	Poids
1AR02184	4026639221841	200 mm	200 mm	10 pcs	1 kg

Avantages

- ✓ Réalisation rapide et facile de l'étanchéité
- ✓ Raccord fiable grâce au ruban adhésif TESCON VANA, recouvert de la colle SOLID, résistante à l'eau
- ✓ Fiabilité garantie même dans un environnement brûlant : résistance aux températures extrêmes jusque 150 °C
- ✓ Solution pratique : possibilité de faire coulisser les conduits dans la manchette, sans compromettre l'étanchéité du raccord
- ✓ Extrêmement souple et élastique, raccord plan s'adapte au support
- ✓ Respect des réglementations : Collages étanches à l'air selon la RT 2012
- ✓ Excellents résultats lors du test de nocivité, contrôle réalisé selon ISO 16000

Supports

Avant le collage, nettoyez les supports.

Le collage n'est pas possible sur les supports recouverts d'une fine couche de glace. Les matériaux à enduire ne doivent pas être recouverts de substances antiadhésives (par exemple graisse ou silicone). Les supports doivent être suffisamment secs et solides.

Une adhérence durable s'obtient sur toutes les membranes intérieures et écrans extérieurs pro clima, et sur d'autres frein-vapeurs, membranes d'étanchéité à l'air (par exemple en PE, PA, PP et aluminium) ainsi que sur d'autres écrans de sous-toiture et écrans pare-pluie pour façades (comme en PP et PET).

Les collages et raccords peuvent se faire sur le bois raboté et verni, les matières synthétiques rigides, les métaux (par exemple conduits, fenêtres, etc.) et les panneaux rigides dérivés du bois (agglomérés, OSB, contreplaqués, MDF et panneaux de sous-toiture en fibres de bois).

Lors du collage sur des panneaux de sous-toiture en fibres de bois et les supports minéraux lisses, le traitement préalable avec la sous-couche TESCON PRIMER est nécessaire. Les supports en béton ou enduit ne doivent pas être friables.

Les meilleurs résultats en termes de protection de la paroi s'obtiennent sur des supports d'excellente qualité.

A l'utilisateur de vérifier l'adéquation du support ; au besoin, nous recommandons de procéder à des essais de collage.

Si les supports ne sont pas assez solides, il est recommandé de traiter la zone de collage avec du primaire d'accroche TESCON PRIMER.

Conditions générales

Les collages ne doivent pas être soumis à une contrainte de traction.

Bien maroufler les rubans adhésifs pour qu'ils adhèrent bien. Veiller à une contre-pression suffisante.

Les collages étanches au vent, à l'air ou résistant à la pluie sont seulement possibles moyennant une pose sans plis des frein-vapeurs, des écrans de sous-toiture et des écrans pare-pluie pour façades.

Evacuer rapidement l'excès d'humidité de l'air ambiant par une aération systématique et constante ; installer éventuellement un déshumidificateur de chantier.


Les faits exposés ici font référence à l'état actuel de la recherche et de l'expérience pratique. Nous nous réservons le droit de modifier les constructions recommandées et la mise en œuvre et de perfectionner les différents produits, avec les éventuels changements de qualité qui y seraient liés. Nous vous informons volontiers de l'état actuel des connaissances techniques au moment de la pose.

Pour de plus amples informations sur la mise en œuvre et les détails de construction, consultez les recommandations de conception et d'utilisation pro clima. Pour toute question, vous pouvez téléphoner à la hotline technique pro clima au +49 (0) 62 02 - 27 82.45

MOLL

bauökologische Produkte GmbH
Rheintalstraße 35 - 43
D-68723 Schwetzingen
Fon: +49 (0) 62 02 - 27 82.0
eMail: info@proclima.de





Les faits exposés ici font référence à l'état actuel de la recherche et de l'expérience pratique. Nous nous réservons le droit de modifier les constructions recommandées et la mise en œuvre et de perfectionner les différents produits, avec les éventuels changements de qualité qui y seraient liés. Nous vous informons volontiers de l'état actuel des connaissances techniques au moment de la pose.

Pour de plus amples informations sur la mise en œuvre et les détails de construction, consultez les recommandations de conception et d'utilisation pro clima. Pour toute question, vous pouvez téléphoner à la hotline technique pro clima au +49 (0) 62 02 - 27 82.45

MOLL
bauökologische Produkte GmbH
 Rheintalstraße 35 - 43
 D-68723 Schwetzingen
 Fon: +49 (0) 62 02 - 27 82.0
 eMail: info@proclima.de





Caractéristiques techniques

Tissu		
Matériau	EPDM	
Propriété	Réglementation	Valeur
Couleur		noir
Exposition aux intempéries		6 mois
Température de mise en œuvre		à partir de -10 °C
Résistance à la température		stable entre -40 °C et +150 °C
Stockage		dans un endroit frais et sec

Application

Pour la réalisation rapide et durablement étanche des passages de câbles et de conduits à travers la couche d'étanchéité à l'air. S'utilisent également à l'extérieur, par exemple sur les écrans de sous-toitures ou les frein-vapeurs de rénovation. Collage à l'aide du ruban adhésif TESCON VANA.

Conditionnement

Art. n°	Code GTIN	Long.	Larg.	Contenu	Poids
1AR02201	4026639222015	250 mm	250 mm	10 pcs	0,85 kg

Avantages

- ✓ Réalisation rapide et facile de l'étanchéité - Raccord fiable grâce au ruban adhésif TESCON VANA, recouvert de la colle SOLID, résistante à l'eau
- ✓ Fiabilité garantie même dans un environnement brûlant : résistance aux températures extrêmes jusque 150 °C
- ✓ Solution pratique : possibilité de faire coulisser les conduits dans la manchette, sans compromettre l'étanchéité du raccord
- ✓ Extrêmement souple et élastique, raccord plan s'adapte au support
- ✓ Respect des réglementations : Collages étanches à l'air selon la RT 2012
- ✓ Excellents résultats lors du test de nocivité, contrôle réalisé selon ISO 16000

Supports

Avant le collage, nettoyez les supports.

Le collage n'est pas possible sur les supports recouverts d'une fine couche de glace. Les matériaux à enduire ne doivent pas être recouverts de substances antiadhésives (par exemple graisse ou silicone). Les supports doivent être suffisamment secs et solides.

Une adhérence durable s'obtient sur toutes les membranes intérieures et écrans extérieurs pro clima, et sur d'autres frein-vapeurs, membranes d'étanchéité à l'air (par exemple en PE, PA, PP et aluminium) ainsi que sur d'autres écrans de sous-toiture et écrans pare-pluie pour façades (comme en PP et PET).

Les collages et raccords peuvent se faire sur le bois raboté et verni, les matières synthétiques rigides, les métaux (par exemple conduits, fenêtres, etc.) et les panneaux rigides dérivés du bois (agglomérés, OSB, contreplaqués, MDF et panneaux de sous-toiture en fibres de bois).

Lors du collage sur des panneaux de sous-toiture en fibres de bois et les supports minéraux lisses, le traitement préalable avec la sous-couche TESCON PRIMER est nécessaire. Les supports en béton ou enduit ne doivent pas être friables.

Les meilleurs résultats en termes de protection de la paroi s'obtiennent sur des supports d'excellente qualité.

A l'utilisateur de vérifier l'adéquation du support ; au besoin, nous recommandons de procéder à des essais de collage.

Si les supports ne sont pas assez solides, il est recommandé de traiter la zone de collage avec du primaire d'accroche TESCON PRIMER.

Conditions générales

Les collages ne doivent pas être soumis à une contrainte de traction.

Bien maroufler les rubans adhésifs pour qu'ils adhèrent bien. Veiller à une contre-pression suffisante.

Les collages étanches au vent, à l'air ou résistant à la pluie sont seulement possibles moyennant une pose sans plis des frein-vapeurs, des écrans de sous-toiture et des écrans pare-pluie pour façades.

Evacuer rapidement l'excès d'humidité de l'air ambiant par une aération systématique et constante ; installer éventuellement un déshumidificateur de chantier.

Les faits exposés ici font référence à l'état actuel de la recherche et de l'expérience pratique. Nous nous réservons le droit de modifier les constructions recommandées et la mise en œuvre et de perfectionner les différents produits, avec les éventuels changements de qualité qui y seraient liés. Nous vous informons volontiers de l'état actuel des connaissances techniques au moment de la pose.

Pour de plus amples informations sur la mise en œuvre et les détails de construction, consultez les recommandations de conception et d'utilisation pro clima. Pour toute question, vous pouvez téléphoner à la hotline technique pro clima au +49 (0) 62 02 - 27 82.45

MOLL

bauökologische Produkte GmbH
Rheintalstraße 35 - 43
D-68723 Schwetzingen
Fon: +49 (0) 62 02 - 27 82.0
eMail: info@proclima.de





Les faits exposés ici font référence à l'état actuel de la recherche et de l'expérience pratique. Nous nous réservons le droit de modifier les constructions recommandées et la mise en œuvre et de perfectionner les différents produits, avec les éventuels changements de qualité qui y seraient liés. Nous vous informons volontiers de l'état actuel des connaissances techniques au moment de la pose.

Pour de plus amples informations sur la mise en œuvre et les détails de construction, consultez les recommandations de conception et d'utilisation pro clima. Pour toute question, vous pouvez téléphoner à la hotline technique pro clima au +49 (0) 62 02 - 27 82.45

MOLL
bauökologische Produkte GmbH
 Rheintalstraße 35 - 43
 D-68723 Schwetzingen
 Fon: +49 (0) 62 02 - 27 82.0
 eMail: info@proclima.de





Caractéristiques techniques

Tissu		
Matériau	EPDM	
Propriété	Réglementation	Valeur
Couleur	noir	
Exposition aux intempéries	6 mois	
Température de mise en œuvre	à partir de -10 °C	
Résistance à la température	stable entre -40 °C et +150 °C	
Stockage	dans un endroit frais et sec	

Application

Pour la réalisation rapide et durablement étanche des passages de câbles et de conduits à travers la couche d'étanchéité à l'air. S'utilisent également à l'extérieur, par exemple sur les écrans de sous-toitures ou les frein-vapeurs de rénovation. Collage à l'aide du ruban adhésif TESCON VANA.

Conditionnement

Art. n°	Code GTIN	Long.	Larg.	Contenu	Poids
1AR02202	402663922022	300 mm	300 mm	10 pcs	1 kg

Avantages

- ✓ Réalisation rapide et facile de l'étanchéité
- ✓ Raccord fiable grâce au ruban adhésif TESCON VANA, recouvert de la colle SOLID, résistante à l'eau
- ✓ Fiabilité garantie même dans un environnement brûlant : résistance aux températures extrêmes jusque 150 °C
- ✓ Solution pratique : possibilité de faire coulisser les conduits dans la manchette, sans compromettre l'étanchéité du raccord
- ✓ Extrêmement souple et élastique, raccord plan s'adapte au support
- ✓ Respect des réglementations : Collages étanches à l'air selon la RT 2012
- ✓ Excellents résultats lors du test de nocivité, contrôle réalisé selon ISO 16000

Supports

Avant le collage, nettoyez les supports.

Le collage n'est pas possible sur les supports recouverts d'une fine couche de glace. Les matériaux à enduire ne doivent pas être recouverts de substances antiadhésives (par exemple graisse ou silicone). Les supports doivent être suffisamment secs et solides.

Une adhérence durable s'obtient sur toutes les membranes intérieures et écrans extérieurs pro clima, et sur d'autres frein-vapeurs, membranes d'étanchéité à l'air (par exemple en PE, PA, PP et aluminium) ainsi que sur d'autres écrans de sous-toiture et écrans pare-pluie pour façades (comme en PP et PET).

Les collages et raccords peuvent se faire sur le bois raboté et verni, les matières synthétiques rigides, les métaux (par exemple conduits, fenêtres, etc.) et les panneaux rigides dérivés du bois (agglomérés, OSB, contreplaqués, MDF et panneaux de sous-toiture en fibres de bois).

Lors du collage sur des panneaux de sous-toiture en fibres de bois et les supports minéraux lisses, le traitement préalable avec la sous-couche TESCON PRIMER est nécessaire. Les supports en béton ou enduit ne doivent pas être friables.

Les meilleurs résultats en termes de protection de la paroi s'obtiennent sur des supports d'excellente qualité.

A l'utilisateur de vérifier l'adéquation du support ; au besoin, nous recommandons de procéder à des essais de collage.

Si les supports ne sont pas assez solides, il est recommandé de traiter la zone de collage avec du primaire d'accroche TESCON PRIMER.

Conditions générales

Les collages ne doivent pas être soumis à une contrainte de traction.

Bien maroufler les rubans adhésifs pour qu'ils adhèrent bien. Veiller à une contre-pression suffisante.

Les collages étanches au vent, à l'air ou résistant à la pluie sont seulement possibles moyennant une pose sans plis des frein-vapeurs, des écrans de sous-toiture et des écrans pare-pluie pour façades.

Evacuer rapidement l'excès d'humidité de l'air ambiant par une aération systématique et constante ; installer éventuellement un déshumidificateur de chantier.

Les faits exposés ici font référence à l'état actuel de la recherche et de l'expérience pratique. Nous nous réservons le droit de modifier les constructions recommandées et la mise en œuvre et de perfectionner les différents produits, avec les éventuels changements de qualité qui y seraient liés. Nous vous informons volontiers de l'état actuel des connaissances techniques au moment de la pose.

Pour de plus amples informations sur la mise en œuvre et les détails de construction, consultez les recommandations de conception et d'utilisation pro clima. Pour toute question, vous pouvez téléphoner à la hotline technique pro clima au +49 (0) 62 02 - 27 82.45

MOLL

bauökologische Produkte GmbH
Rheintalstraße 35 - 43
D-68723 Schwetzingen
Fon: +49 (0) 62 02 - 27 82.0
eMail: info@proclima.de





4. Umwelt und soziale Aspekte



Les faits exposés ici font référence à l'état actuel de la recherche et de l'expérience pratique. Nous nous réservons le droit de modifier les constructions recommandées et la mise en œuvre et de perfectionner les différents produits, avec les éventuels changements de qualité qui y seraient liés. Nous vous informons volontiers de l'état actuel des connaissances techniques au moment de la pose.

Pour de plus amples informations sur la mise en œuvre et les détails de construction, consultez les recommandations de conception et d'utilisation pro clima. Pour toute question, vous pouvez téléphoner à la hotline technique pro clima au +49 (0) 62 02 - 27 82.45

MOLL
bauökologische Produkte GmbH
 Rheintalstraße 35 - 43
 D-68723 Schwetzingen
 Fon: +49 (0) 62 02 - 27 82.0
 eMail: info@proclima.de

